

Primo accesso a Microsoft Office 365 Edu

Istruzioni

Vittorio Morrone - 9 aprile 2020

È stato creato o modificato un account utente

Nome utente: nome.cognome@liceoartisticosabatinienna.edu.it
Password temporanea: **Zub85529**

Ecco come procedere:

- Condividere queste informazioni con gli utenti.
- Dopo aver effettuato l'accesso con la password temporanea, è possibile crearne di proprie seguendo le istruzioni nella pagina di accesso.

[Accedere a Office 365](#)

Questo messaggio è stato inviato da una cassetta postale non monitorata.
Ricevi questo messaggio perché hai sottoscritto un abbonamento a Microsoft Office 365.
[Informativa sulla privacy](#)

Microsoft Corporation, One Microsoft Way, Redmond, WA 98052 USA



nome.cognome@liceoartisticosabatinimenna.edu.it

Immettere la password

Password

[Ho dimenticato la password](#)

[Accedi con un altro account](#)

Accedi

Il nome è già inserito, inserisci la password e clicca "Accedi"



nome.cognome@liceoartisticosabatinienna.edu.it

Sono necessarie altre informazioni

L'organizzazione necessita di altre informazioni per mantenere protetto l'account


[Ignora per ora \(obbligatorio tra 14 giorni\)](#)

[Usa un account diverso](#)

[Altre informazioni](#)

[Avanti](#)

Qui clicca "Avanti"



Verifica di sicurezza aggiuntiva

È possibile proteggere l'account aggiungendo la verifica tramite telefono alla propria password. [Guardare il video per ottenere informazioni su come proteggere l'account](#)

Passaggio 1: indicare il modo in cui si preferisce essere contattati

App per dispositivi mobili

Indicare come verrà usata questa app per dispositivi mobili.

Ricevi notifiche per la verifica

Usa codice di verifica

Per usare questi metodi di verifica, è necessario installare l'app Microsoft Authenticator.

[Configura](#) Configurare l'app mobile.

Avanti

In questa schermata clicca sul titolo "Verifica di sicurezza aggiuntiva"

Verifica di sicurezza aggiuntiva

È possibile proteggere l'account aggiungendo la verifica tramite telefono alla propria password. [Guardare il video per ottenere informazioni su come proteggere l'account](#)

Passaggio 2: immettere il codice di verifica

Immettere il codice di verifica visualizzato nell'app

Annulla

Verifica

Inserisci il codice ricevuto via sms e clicca verifica

Verifica di sicurezza aggiuntiva

È possibile proteggere l'account aggiungendo la verifica tramite telefono alla propria password. [Guardare il video per ottenere informazioni su come proteggere l'account](#)

Passaggio 2: immettere il codice di verifica

La verifica è stata completata. L'utente verrà ora reindirizzato al passaggio successivo...

Operazione completata

Clicca su Operazione completata



nome.cognome@liceoartisticosabatinimenna.edu.it

Rimanere connessi?

Eeguire questa operazione per ridurre il numero di volte in cui viene richiesto l'accesso.

Non visualizzare più questo messaggio

No

Sì

Clicca su Sì svuoi evitare di dover mettere sempre la password, No se vuoi immetterla a ogni accesso

Microsoft














Risparmia tempo usando **Office 365**
per insegnare





Sei entrato in Office 365, scorri le immagini o clicca sulla X

Buon pomeriggio

Installa Office 

 **Crea nuovo**  Outlook  OneDrive  Word  Excel  PowerPoint  OneNote  SharePoint  Teams  Class Notebook  Sway

 Forms  **Tutte le app**

Recenti Aggiunti in alto Condivisi con me Individua



Nessun documento di Office online recente

Condividi e collabora con altre persone. Per iniziare, crea un nuovo documento o trascinane uno qui per caricarlo e aprirlo.

Nuovo

Questa è la tua Home page da dove accedere alle tue applicazioni

**Adesso ti viene chiesto di impostare
la zona e il fuso orario**



Buon pomeriggio

Installa Office

Grid of application icons: Crea nuovo, Outlook, OneDrive, Word, Excel, PowerPoint, OneNote, SharePoint, Teams, Class Notebook, Sway, Forms, Amministrazione, Tutte le app.

In alto a destra clicca sulla ruota ad ingranaggio

Consigliati

Grid of suggested documents with thumbnails and titles: Inquadratura e composizione, Lavoro di prova Inquadratura e co..., Generi fotografici.

Recenti

Nome	Modificato	Condiviso
Test di prova (Classe di prova)	3 minuti fa	Solo tu
Inquadratura e composizione SharePoint - Liceo Artistico Sabatini Menna » ... » ...posizione	gio alle 19:13	Condivis
Inquadratura e composizione SharePoint - Liceo Artistico Sabatini Menna » ... » Version 2	mer alle 19:27	Condivis
Classe di prova - Blocco appunti SharePoint - Liceo Artistico Sabatini Menna » ... » SiteAssets	mer alle 19:26	Condivis
Lavoro di prova Inquadratura e composizione SharePoint - Liceo Artistico Sabatini Menna » ... » Version 1	mer alle 19:18	Condivis
Prova exel OneDrive for Business di Vittorio Morrone » ... » Documents	lun alle 12:58	Solo tu

Mostra altro

Trascina qui un file per caricarlo e aprirlo

Altro in OneDrive

Feedback

Buon pomeriggio

Installa Office

Grid of application icons: Crea nuovo, Outlook, OneDrive, Word, Excel, PowerPoint, OneNote, SharePoint, Teams, Class Notebook, Sway, Forms, Amministrazione, Tutte le apps.

Consigliati


Row of document thumbnails with titles like 'Inquadratura e composizione' and 'Generi fotografici'.

Recenti Aggiunti in alto Condivisi con me Individua

Carica e apri...


Test di prova (Classe di prova)	3 minuti fa	Solo tu
Inquadratura e composizione	gio alle 19:13	Condivis
Inquadratura e composizione	mer alle 19:27	Condivis
Classe di prova - Blocco appunti	mer alle 19:26	Condivis
Lavoro di prova Inquadratura e composizione	mer alle 19:18	Condivis
Prova exel	lun alle 12:58	Solo tu

Clicca su visualizza tutto



Impostazioni

Temi



Visualizza tutto

Lingua e fuso orario

Visualizza tutto

Modalità scura



Notifiche



Personalizza impostazioni

Password

Cambia la password

Preferenze contatto

Aggiorna le preferenze di contatto

Buon pomeriggio

Installa Office

Grid of application icons: Crea nuovo, Outlook, OneDrive, Word, Excel, PowerPoint, OneNote, SharePoint, Teams, Class Notebook, Sway, Forms, Amministrazione, Tutte le app.

Consigliati

Row of document thumbnails with titles like 'Inquadratura e composizione', 'Generi fotografici' and modification dates.

Recenti Aggiunti in alto Condivisi con me Individua

Nome file	Tempo	Condiviso
Test di prova (Classe di prova)	3 minuti fa	Solo tu
Inquadratura e composizione	gio alle 19:13	Condiviso
Inquadratura e composizione	mer alle 19:27	Condiviso
Classe di prova - Blocco appunti	mer alle 19:26	Condiviso
Lavoro di prova Inquadratura e composizione	mer alle 19:18	Condiviso
Prova excel	lun alle 12:58	Solo tu

Imposta Italia e fuso orario (UTC+01:00) Amsterdam, Berlin, Bern, Roma

Impostazioni

Temi: Office, various color themes, Visualizza tutto

Lingua e fuso orario

Lingua: italiano (Italia)

Fuso orario corrente: (UTC+01:00) Amsterdam, Berlin, Bern, Rome, Stockholm, Vienna

Formato data: 01/09/2018

Formato ora: 21:05

Salva Annulla

Nascondi tutto

Modalità scura: [toggle]

Notifiche: [toggle] Personalizza impostazioni

Password: Cambia la password

Preferenze contatto: Aggiorna le preferenze di contatto

**Si dovrebbe aprire in un'altra finestra
Outlook per la posta con il tuo indirizzo
nome.cognome@liceoartisticosabatinemenna.edu.it**

Adesso prosegui nella finestra delle applicazioni

Buon pomeriggio

Installa Office

Grid of application icons: Crea nuovo, Outlook, OneDrive, Word, Excel, PowerPoint, OneNote, SharePoint, Teams, Class Notebook, Sway, Forms, Tutte le app.

Recenti Aggiunti in alto Condivisi con me Individua

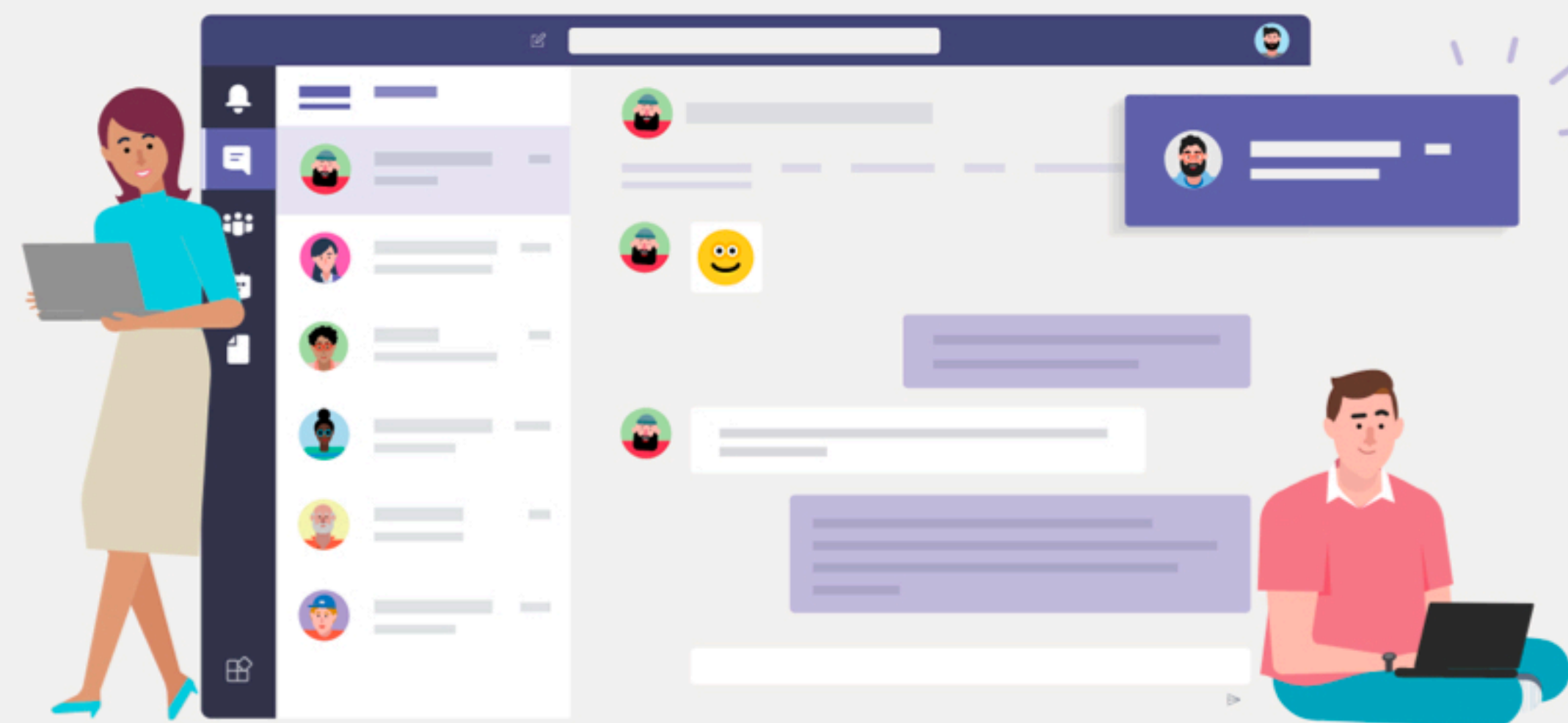


Nessun documento di Office online recente
Condividi e collabora con altre persone. Per iniziare, crea un nuovo documento o trascinane uno qui per caricarlo e aprirlo.

Nuovo

Clicca su Teams

Microsoft Teams



Scarica l'applicazione desktop di
Teams per migliorare la
connessione.

Scarica l'app di Mac

Utilizza l'app Web

Scarica l'app Teams sul PC e accedi con quella per gestire le tue classi