

PROCEDURA PER INSERIMENTO COMPETENZE (EUROPEE E PER ASSI CULTURALI) DELLE CLASSI SECONDE

La procedura riguarda le classi seconde ed è accessibile solo dal **Coordinatore di Classe**

COME VALUTARE LE COMPETENZE EUROPEE

La valutazione delle Competenze Europee su **ARGO** viene inserita dal coordinatore di classe. I dati vengono ricavati dalle risultanze del **COMPITO AUTENTICO**.

Nel file di valutazione del COMPITO AUTENTICO, il coordinatore, accedere al foglio finale detto **RIEPILOGO COORDINATORE** da dove risultano i livelli per le diverse competenze

COME VALUTARE LE COMPETENZE PER ASSI CULTURALI

Le competenze per ASSI CULTURALI vanno valutate in base alla media aritmetica ottenuta nello scrutinio finale dagli studenti. Le discipline concorrono ai diversi assi secondo il seguente schema

Asse Linguaggi

| Indirizzo | Discipline |
|-------------------------------|---------------------------------------|
| Classico | Italiano- Inglese- Latino- Greco |
| Scientifico | Italiano- Inglese- Latino- Arte |
| Scientifico Scienze Applicate | Italiano- Inglese- Arte |
| Linguistico | Italiano- Inglese- Francese- Spagnolo |
| ITE | Italiano- Inglese- Francese |
| Scientifico Scienze Umane | Italiano- Inglese- Latino |

Asse Matematico

| Indirizzo | Discipline |
|-------------------------------|-------------------|
| Classico | Matematica-Fisica |
| Scientifico | |
| Scientifico Scienze Applicate | |
| Linguistico | |
| ITE | |
| Scientifico Scienze Umane | |

Asse scientifico-tecnologico: Scienze- Informatica - Biologia- Chimica

| Indirizzo | Discipline |
|-------------------------------|----------------------|
| Classico | Scienze |
| Scientifico | Scienze |
| Scientifico Scienze Applicate | Scienze- Informatica |
| Linguistico | Scienze |
| ITE | Scienze-Informatica |
| Scientifico Scienze Umane | Scienze |

Asse storico sociale

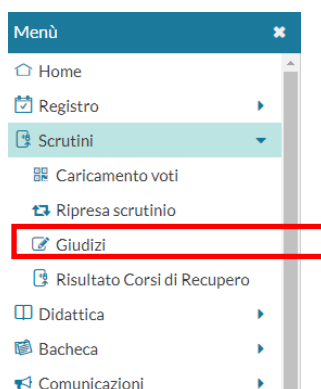
| Indirizzo | Discipline |
|-------------------------------|---|
| Classico | Storia- Diritto- Ed.Civica |
| Scientifico | Storia – Diritto – Ed. Civica |
| Scientifico Scienze Applicate | Storia –Ed. Civica |
| Linguistico | Storia – Diritto – Ed. Civica |
| ITE | Storia – Diritto – Ec. Aziendale - Ed. Civica |
| Scientifico Scienze Umane | Storia – Diritto – Scienze Umane- Ed. Civica |

Una volta determinata la media aritmetica si associa il livello secondo la seguente regola

| Media | Livello |
|------------------|----------------------------|
| ≤ 5 | LIVELLO BASE NON RAGGIUNTO |
| > 5 e < 7 | LIVELLO BASE RAGGIUNTO |
| ≥ 7 e < 9 | LIVELLO INTERMEDIO |
| ≥ 9 | LIVELLO AVANZATO |

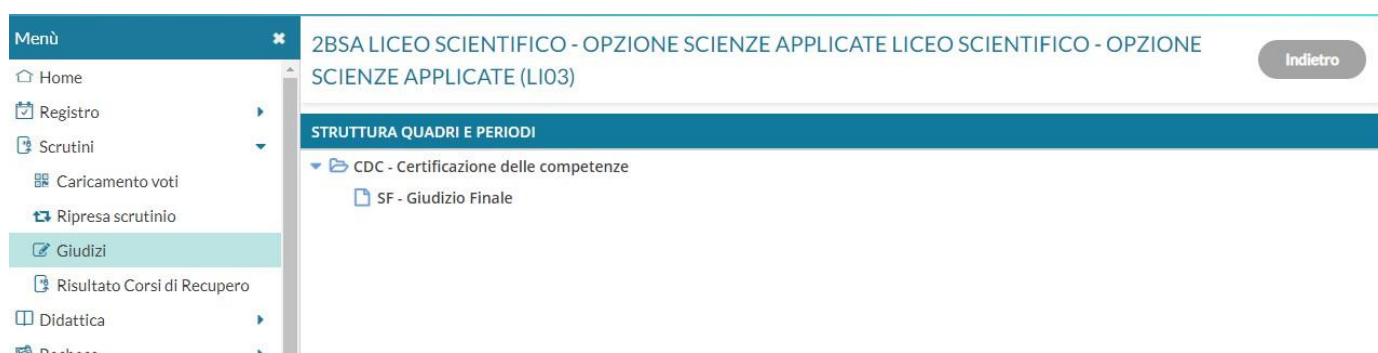
INSERIMENTO LIVELLI DI COMPETENZE

Accedere ad Argo e nel menu selezionare la voce SCRUTINI. Tra le voci proposte selezionare **GIUDIZI**



A questo punto si apre la finestra in cui occorre selezionare la classe che si coordina.

Selezionata la classe si accede ad una nuova finestra dove occorre selezionare **GIUDIZIO FINALE**



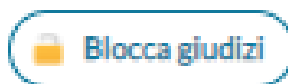
Ora compare la schermata con elenco degli alunni della classe e, nelle colonne, le competenze per assi e le competenze Europee.

I quadri disabilitati non sono attribuiti all'alunno

| ALUNNO | PREFISSO | FRASE | SUFFISSO |
|--------|----------|--------------------|----------|
| | | Scegli dalla lista | ▼ |
| | | Scegli dalla lista | ▼ |
| | | Scegli dalla lista | ▼ |
| | | Scegli dalla lista | ▼ |
| | | Scegli dalla lista | ▼ |
| | | Scegli dalla lista | ▼ |
| | | Scegli dalla lista | ▼ |
| | | Scegli dalla lista | ▼ |
| | | Scegli dalla lista | ▼ |
| | | Scegli dalla lista | ▼ |
| | | Scegli dalla lista | ▼ |
| | | Scegli dalla lista | ▼ |
| | | Scegli dalla lista | ▼ |

In cui si possono inserire i livelli della competenza per tutti gli alunni.

Una volta completato si procede con il **BLOCCO GIUDIZI**



ATTENZIONE: La stampa del certificato delle competenze è a cura della segreteria.

E' possibile produrre delle stampe di servizio accedendo dal menu alla voce **STAMPE** e selezionare la voce **GIUDIZI**