

PROCEDURA PER LA VISUALIZZAZIONE DELLA PAGELLA INFRAPENTAMESTRE

Per visualizzare, da parte della famiglia, le pagelle occorre accedere al portale ARGO FAMIGLIA.

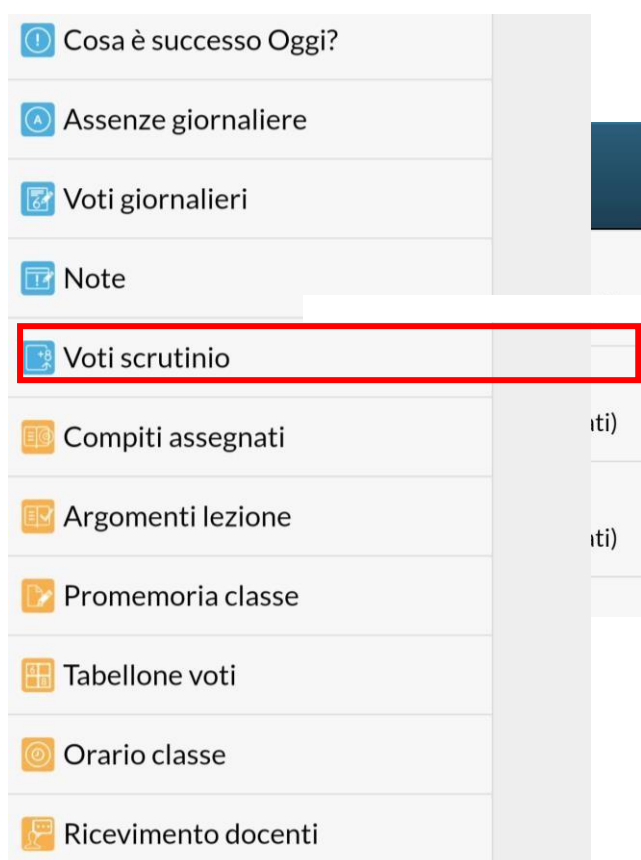
L'operazione di prenotazione di ricevimento, da parte di un genitore, può essere effettuata attraverso:

- l'APP Scuola Next Famiglia dal proprio smartphone
- Il browser collegandosi al sito www.argofamiglia.it
-

Procedura attraverso l'APP Scuola Next Famiglia

Una volta avviata l'App da smartphone occorre inserire le credenziali per l'accesso.

Effettuato l'accesso comparirà la seguente finestra

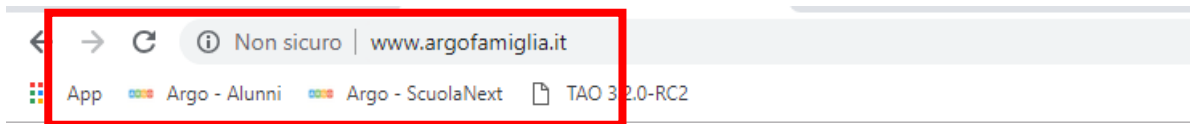


Dove si seleziona la voce **VOTI SCRUTINIO**.
A questo punto comparirà l'immagine

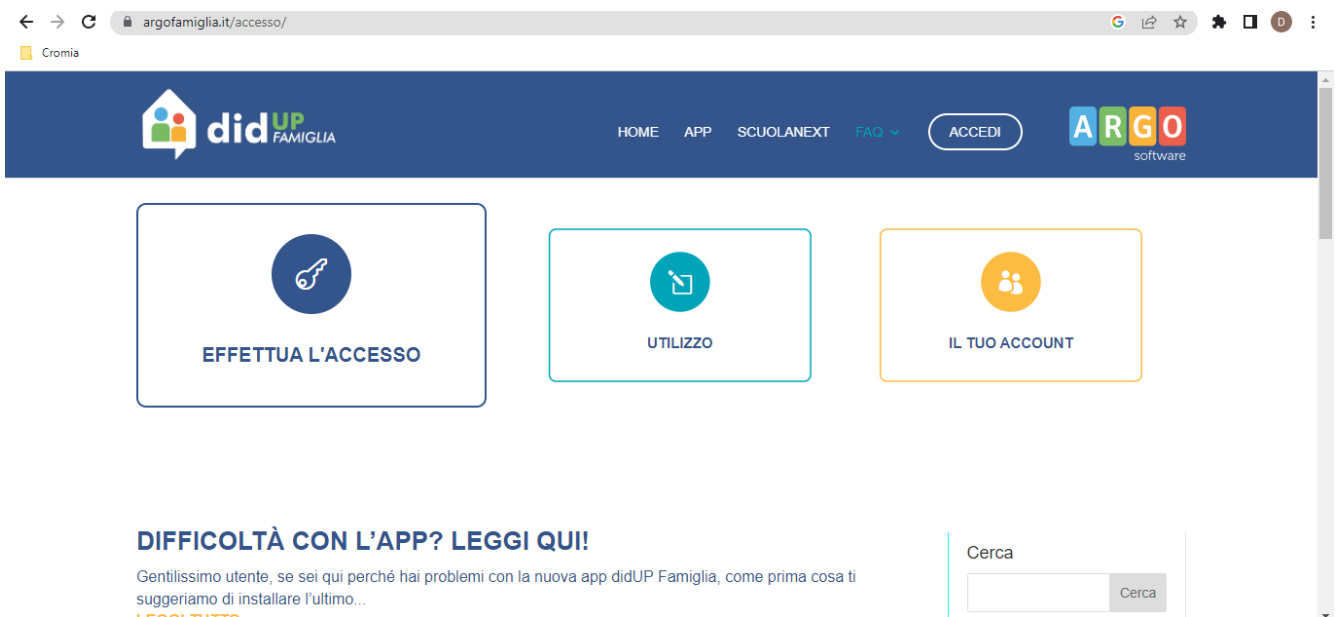
Si seleziona il periodo
INFRAPENTAMESTRE e verrà visualizzata
la pagella.

Procedura attraverso il sito web

Per accedere attraverso il link, occorre attivare un qualsiasi browser (Google Chrome, Mozilla, ecc...). Nella barra degli indirizzi scrivere **www.argofamiglia.it** e premere INVIO



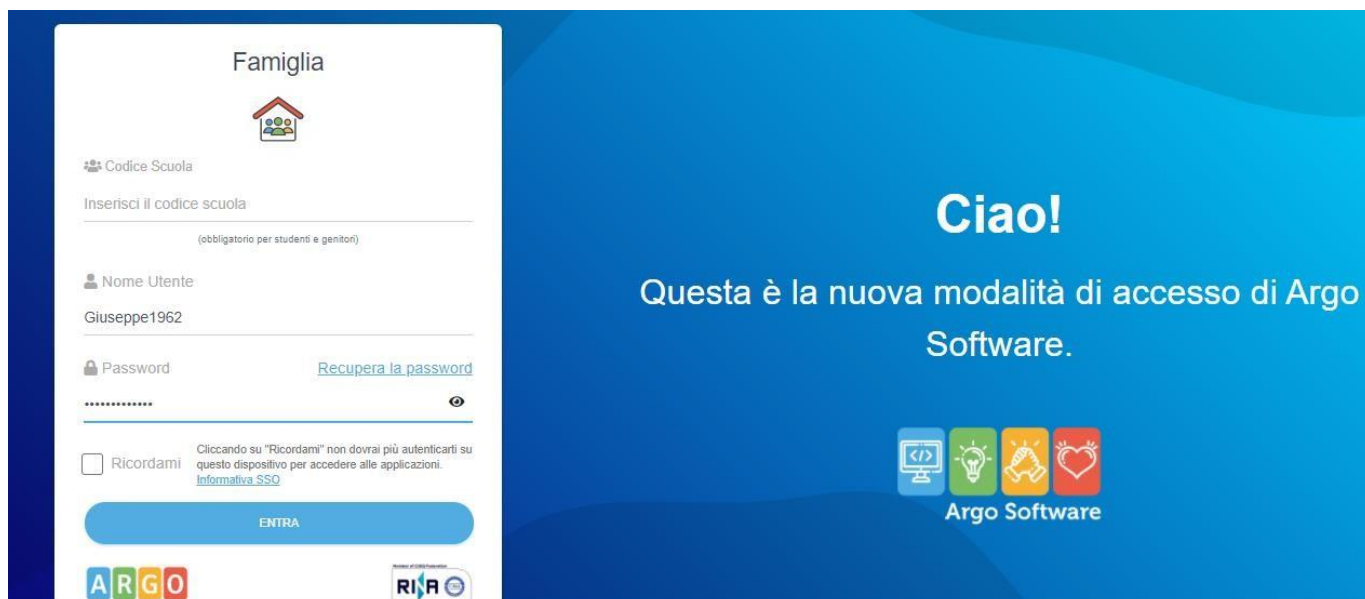
Comparirà la pagina principale del portale



Per accedere cliccare su



Si attiverà la finestra di accesso al portale ARGO FAMIGLIA



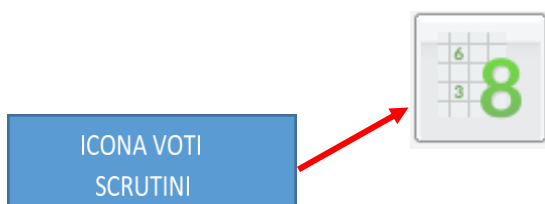
Nell'area **CODICE SCUOLA** inserire il codice SG20628 (Codice dell'ISS "F. De Sanctis")

In **UTENTE** inserire il nome utente assegnato dalla scuola;

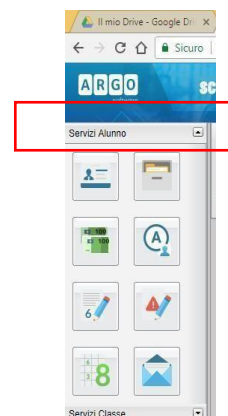
In **PASSWORD** inserire la password e cliccare sul pulsante **ENTRA**.

VISUALIZZAZIONE PAGELLA

Per visualizzare la pagella si accede alla voce SERVIZI ALUNNI in cui selezionare l'icona **VOTI SCRUTINI**.



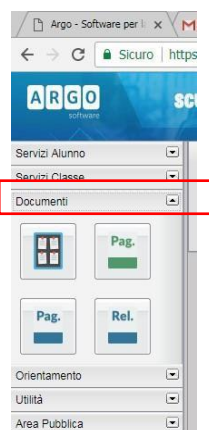
Una volta selezionata la voce si attiva la finestra con le pagelle



Materia	Scritto	Orale	Altro	Assenze	Giudizio Sintetico
LINGUA e LETT. ITAL.					
LING. e CULT. LATINA					
LING. e CULT. INGLESE					
STORIA					
FILOSOFIA					
MATEMATICA					
FISICA					
SC. NAT. BIO. CHI. TERRA					
DISEGNO e ST. ARTE					
SCIENZE MOTORIE					
RELIGIONE					
CONDOTTA					

STAMPA PAGELLA

Una volta entrati si accede alla voce **DOCUMENTI** e si seleziona l'icona del pagellino

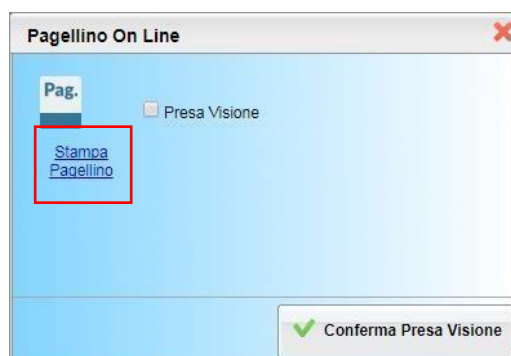


Ora compare la finestra con la scelta del periodo.

Scegliere **INFRAPENTAMESTRE**.

Di seguito compare la finestra **Pagellino On Line** in cui va fatta la **Presenza Visione** cliccando sul pulsante **CONFERMA PRESA VISIONE**

Per stampare la pagella cliccare sulla voce **STAMPA PAGELLINO**.



Compare la finestra di **OPZIONI STAMPA** in cui occorre impostare il **Margine ALTO a 7** e successivamente cliccare sul pulsante di **CONFERMA**

Opzioni Stampa...

Formato: A4 Verticale

Margini

Alto: 3,5

Basso: 1,0

Sinistro: 0,5

Destro: 0,5

Operazione: Salva Stampa Pdf su Disco

Intestazione: Personalizzata

riporta data di stampa: 08/02/2018

Conferma Annulla