



ISTITUTO COMPRENSIVO STATALE

N. IANNACCONE

Via Ronca 11 - 83047 LIONI (AV)
con plesso e sezioni associate di scuola dell'infanzia, primaria e sec. di 1° grado di Teora (AV)
AVIC86000T - C.F.91007490641 - C.U. Fatt.UFIV4S

Sito web: www.iclioni.edu.it

tel/fax: 082742046 e-mail: avic86000t@istruzione.it e-mail pec: avic86000t@pec.istruzione.it

Scuola dell'infanzia e scuola primaria Scuola secondaria 1° grado Scuola dell'Infanzia, primaria e sec. 1°	Via Ronca 11 Via Ronca 20 Largo Europa 10	83047 Lioni (AV) 83047 Lioni (AV) 83056 Teora (AV)	Tel/Fax 082742046-0827 270275 Tel. 082742015 Tel. 082751077
--	---	--	---

ISTITUTO COMPRENSIVO STATALE - "N. IANNACCONE"-LIONI
Prot. 0009409 del 31/10/2023
I-1 (Uscita)

CIRCOLARE N. 125

Al personale docente dell'I. C. "N. Iannaccone"

Ai genitori degli alunni dell'I. C. "N. Iannaccone"

Al personale ATA

Al Sito Web www.iclioni.edu.it

Bacheca Argo

Agli ATTI

Oggetto: Punteggi a distanza prove INVALSI 2023

Si comunica che, a partire da oggi 27 ottobre 2023, collegandosi all'area riservata presente al link: <https://invalsi-areaprove.cineca.it/index.php?get=> si possono visualizzare i dati relativi ai punteggi a distanza.

Il punteggio a distanza serve per comprendere l'evoluzione nei risultati degli studenti di una determinata classe dopo un certo numero di anni.

È realizzato per offrire un supporto per analizzare e riflettere sui risultati conseguiti dagli studenti e restituiti alle scuole al fine di supportare i processi di autovalutazione. Infatti, una corretta lettura dei dati fornisce informazioni fondamentali per il miglioramento e il potenziamento dell'offerta formativa, dei processi organizzativi e delle pratiche didattiche.

Si riporta in allegato il Report Punteggi a distanza prove INVALSI 2023 elaborato dall'ins. Antonella Del Giudice – Referente INVALSI d'Istituto.

Il Dirigente Scolastico

Prof. Gerardo Cipriano

Documento informatico firmato digitalmente ai sensi del D.Lgs 82/2005 s.m.i.
e norme collegate, il quale sostituisce il documento cartaceo e la firma autografa




Tavola 10°: Viene fornita la percentuale di risposte corrette nelle prove di Italiano, Matematica, Inglese Reading e Inglese Listening alla prova di classe V primaria ottenuta dagli alunni che componevano la classe II primaria (rispettivamente nella sezione A, B, eccetera) tre anni fa. Tramite questa tavola un docente può conoscere come sono andati i suoi alunni, che erano in classe II primaria tre anni fa, alla prova INVALSI di V primaria di quest'anno. Per ogni prova, viene fornita la percentuale media di classe corretta dal cheating, il punteggio di abilità degli studenti (Rasch) al netto del cheating e la percentuale di copertura. Non si restituiscono i punteggi nei casi in cui le percentuali di copertura siano inferiori al 50%.


Punteggi a distanza

Tavole 10

Tavola 10A - Punteggio conseguito nelle prove di V primaria del 2023 dalle classi II così come erano formate nel 2020 ²⁰

Scarica il tutorial relativo alla Tavola 10A in formato PDF 

Istituzione scolastica nel suo complesso														
Classi / Istituto (2020)	Plesso (2020)	Sezione (2020)	Punteggio percentuale di Italiano corretto dal cheating nella prova del 2023	Abilità degli studenti in Italiano corrette dal cheating nella prova del 2023	Percentuale di copertura di Italiano	Punteggio percentuale di Matematica corretto dal cheating nella prova del 2023	Abilità degli studenti in Matematica corrette dal cheating nella prova del 2023	Percentuale di copertura di Matematica	Punteggio percentuale di Inglese Reading corretto dal cheating nella prova del 2023	Abilità degli studenti in Inglese Reading corrette dal cheating nella prova del 2023	Percentuale di copertura di Inglese Reading	Punteggio percentuale di Inglese Listening corretto dal cheating nella prova del 2023	Abilità degli studenti in Inglese Listening corrette dal cheating nella prova del 2023	Percentuale di copertura di Inglese Listening
415010840201	AVEE86001X	A	60,8	187,9	90,0	52,9	183,0	100,0	77,6	184,4	100,0	83,3	209,6	100,0
415010840202	AVEE860021	A	60,8	190,6	94,1	51,6	184,9	88,2	71,9	180,0	94,1	67,9	164,5	94,1
415010840203	AVEE860021	B	66,8	202,6	93,3	61,7	197,8	100,0	74,8	189,8	100,0	37,2	112,8	100,0
415010840204	AVEE860021	C	66,5	195,8	91,7	46,7	171,7	75,0	88,7	206,0	100,0	78,7	185,9	100,0

Salva la tavola in formato Excel 


Riferimenti territoriali classe V primaria 

Tavola 10B - Punteggio conseguito nelle prove di III secondaria di primo grado del 2023 dalle classi V primaria così come erano formate nel 2020 ²⁰

Scarica il tutorial relativo alla Tavola 10B in formato PDF 

Istituzione scolastica nel suo complesso											
Classi / Istituto (2020)	Plesso (2020)	Sezione (2020)	Abilità degli studenti in Italiano nella prova del 2023	Percentuale di copertura di Italiano	Abilità degli studenti in Matematica nella prova del 2023	Percentuale di copertura di Matematica	Abilità degli studenti in Inglese Reading nella prova del 2023	Percentuale di copertura di Inglese Reading	Abilità degli studenti in Inglese Listening nella prova del 2023	Percentuale di copertura di Inglese Listening	
415010840501	AVEE86001X	A	202,5	100,0	170,2	100,0	209,6	100,0	184,3	100,0	
415010840502	AVEE860021	A	180,3	100,0	176,1	100,0	202,9	100,0	194,7	100,0	
415010840503	AVEE860021	B	204,1	100,0	193,9	100,0	209,6	100,0	207,8	100,0	
415010840504	AVEE860021	C	208,9	100,0	192,7	100,0	216,0	100,0	204,4	100,0	
415010840505	AVEE860021	D	193,0	100,0	176,9	100,0	220,4	100,0	201,7	100,0	

Salva la tavola in formato Excel 

Tavola 10B: Similmente si può ottenere il punteggio sulla scala di abilità per Italiano, Matematica, Inglese Reading e Inglese Listening alla prova di III secondaria di primo grado conseguito dagli alunni che componevano la classe V primaria (rispettivamente nella sezione A, B, eccetera) tre anni fa.

Tramite questa tavola un docente di una scuola primaria può conoscere come sono andati i suoi alunni, che erano in classe V primaria tre anni fa, alla prova INVALSI di III secondaria di primo grado di quest'anno.

Per ogni prova, viene fornito il punteggio sulla scala di abilità (punteggio Rasch) degli studenti e la percentuale di copertura.

Non si restituiscono i punteggi nei casi in cui le percentuali di copertura siano inferiori al 50%.

Tavola 10C - Punteggio conseguito nelle prove di II secondaria di secondo grado del 2023 dalle classi III secondarie di I grado così come erano formate nel 2021 ²⁰

Scarica il tutorial relativo alla Tavola 10C in formato PDF 

Istituzione scolastica nel suo complesso						
Classi / Istituto (2021)	Plesso (2021)	Sezione (2021)	Abilità degli studenti in Italiano nella prova del 2023	Percentuale di copertura di Italiano	Abilità degli studenti in Matematica nella prova del 2023	Percentuale di copertura di Matematica
415010840801	AVMM86001V	A	188,2	100,0	179,0	100,0
415010840802	AVMM86001V	B	210,9	80,0	196,0	86,7
415010840803	AVMM86001V	C	181,4	100,0	188,1	100,0
415010840804	AVMM86002X	A	199,7	90,0	199,3	90,0

Salva la tavola in formato Excel 

Tavola 10C : Viene fornito il punteggio sulla scala di abilità (Rasch) per Italiano e Matematica alla prova di II secondaria di secondo grado conseguito dagli alunni che componevano la classe III secondaria di primo grado (rispettivamente nella sezione A, B ecc.) due anni fa. Tramite questa tavola un docente di scuola secondaria di primo grado può conoscere come sono andati i suoi alunni, che erano in classe III secondaria di primo grado due anni fa, alla prova INVALSI di II secondaria di secondo grado di quest'anno.

Per ogni prova, viene fornito il punteggio sulla scala di abilità (punteggio Rasch) degli studenti e la percentuale di copertura.

Non si restituiscono i punteggi nei casi in cui le percentuali di copertura siano inferiori al 50%.